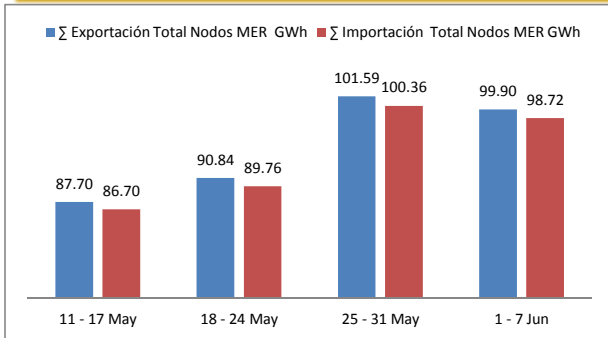


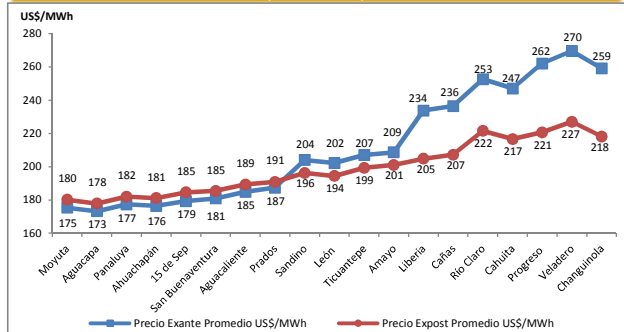
DEPARTAMENTO DE MERCADO ELÉCTRICO REGIONAL
Semana comprendida del 1 al 7 de Junio del 2014
GUATEMALA, GUATEMALA

TOTAL TRANSACCIONES EN EL MER



Fuente: Posdespachos Regionales, EOR

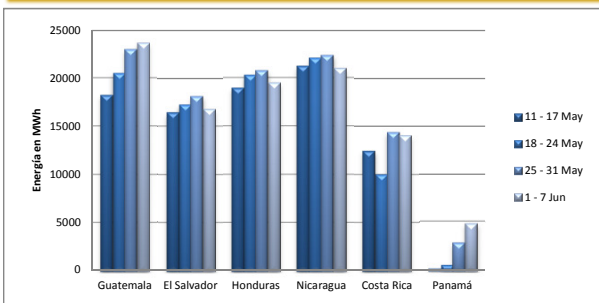
PRECIOS NODALES PROMEDIO* EXANTE Y EXPOST EN EL MER (US\$/MWh)



Fuente: Predespachos y posdespachos regionales, EOR

Notas: *Corresponde a promedio simple de todas las horas de la semana.
Los Precios Nodales Exante son calculados antes de la operación en tiempo real.
Los Precios Nodales Expost son calculados después de la operación en tiempo real.

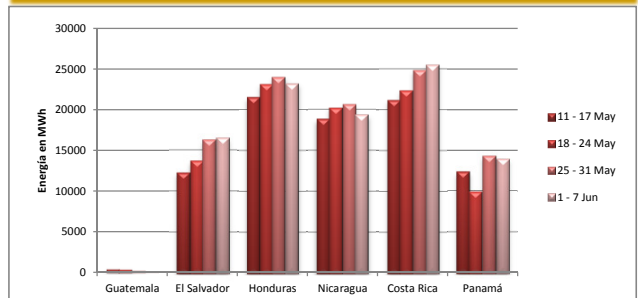
INYECCIONES DE ENERGÍA POR PAÍS (MWh)



Semana	Guatemala	El Salvador	Honduras	Nicaragua	Costa Rica	Panamá	Total Inyecciones MER
11 - 17 May	18,266	16,473	18,975	21,269	12,470	243	87,696
18 - 24 May	20,511	17,289	20,333	22,099	10,019	593	90,843
25 - 31 May	23,000	18,165	20,807	22,361	14,401	2,860	101,595
1 - 7 Jun	23,662	16,809	19,528	21,031	14,071	4,802	99,902

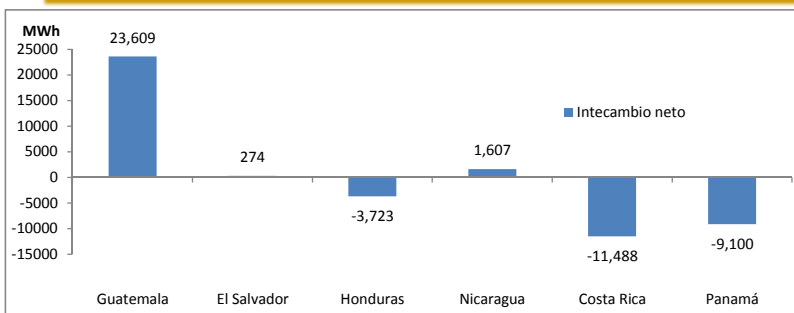
Fuente: Posdespachos diarios, EOR

RETIROS DE ENERGÍA POR PAÍS (MWh)



Semana	Guatemala	El Salvador	Honduras	Nicaragua	Costa Rica	Panamá	Total Retiros MER
11 - 17 May	350	12,274	21,573	18,911	21,235	12,354	86,698
18 - 24 May	319	13,735	23,159	20,221	22,399	9,928	89,762
25 - 31 May	170	16,313	24,021	20,689	24,903	14,266	100,363
1 - 7 Jun	53	16,535	23,251	19,424	25,559	13,902	98,724

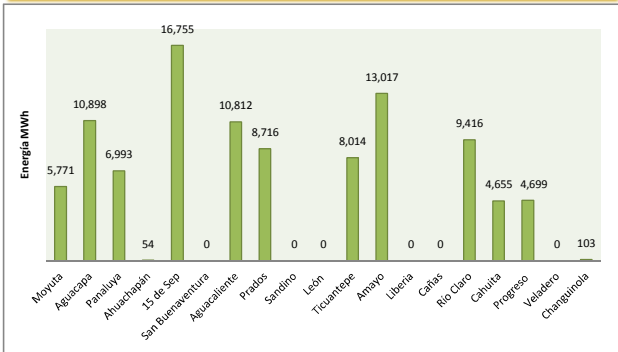
INTERCAMBIOS NETOS DE ENERGÍA EN LA REGIÓN (MWh)



Fuente: Posdespachos diarios, EOR

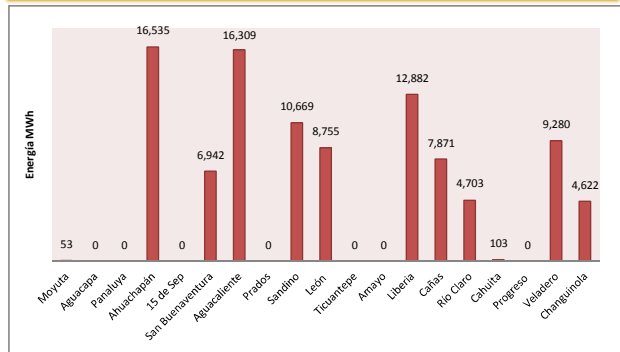
Se observa que Guatemala resultó siendo el mayor exportador neto en la región y los mayores importadores fueron Costa Rica y Panamá.

INYECCIONES DE ENERGÍA POR NODO



Fuente: Posdespachos diarios, EOR

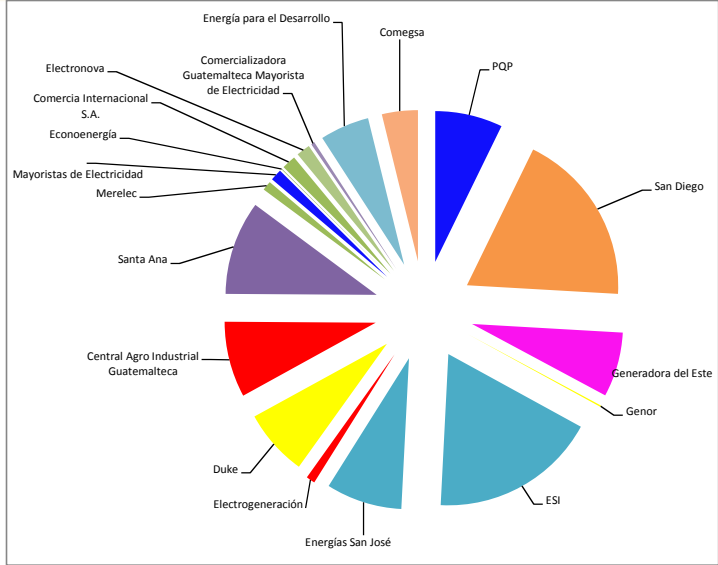
RETIROS DE ENERGÍA POR NODO



EXPORTACIONES DE ENERGÍA DE GUATEMALA AL MER POR AGENTE

Agente Exportador	MWh semana	% Participación
PQP	1,683	7%
San Diego	4,357	19%
Generadora del Este	1,611	7%
Genor	37	0.2%
ESI	4,162	18%
Energías San José	1,893	8%
Electrogeneración	217	1%
Duke	1,664	7%
Central Agro Industrial Guatemala	1,889	8%
Santa Ana	2,345	10%
Merelec	236	1%
Mayoristas de Electricidad	292	1%
Econoenergía	14	0.1%
Comercia Internacional S.A.	350	1%
Electronova	346	1%
Comercializadora Guatemala Mayorista de Electricidad	88	0.4%
Energía para el Desarrollo	1,235	5%
Comegsa	898	4%
Total	23,317	100%

Fuente: Programas diarios, AMM



TIPO DE OFERTAS DE INYECCIÓN (MWh)

Oportunidad	Contratos	Total Ofertas de Inyección
4,877	18,440	23,317
21%	79%	100%

Fuente: Programas diarios, AMM

